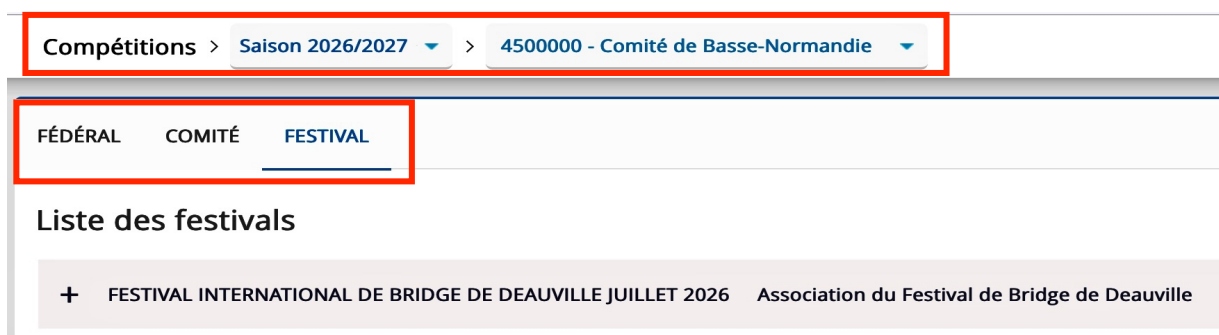


# Festival international Bridge de Deauville Normand, seul et avec le buffet

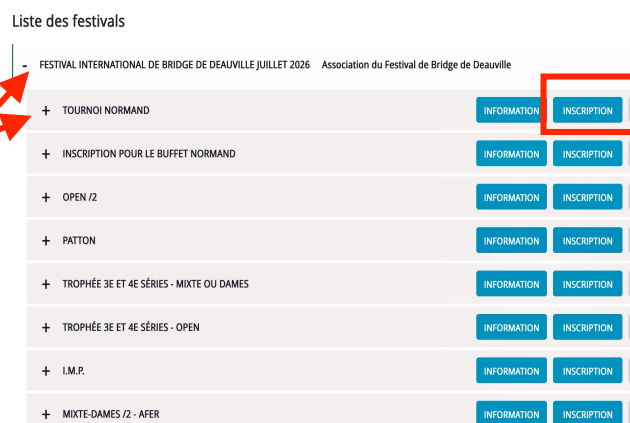
**Étape 1 :** rendez-vous dans votre espace personnel sur le site FFB.

**Étape 2 :**  
allez sur le pavé Inscriptions et cliquez sur Compétitions.

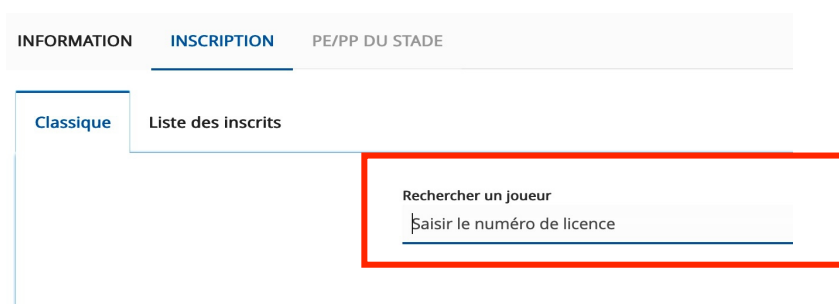
**Étape 3 :** faites déroulez les menus pour arriver sur la saison 2026/2027 et sur le Comité de Basse-Normandie et sur Festival.



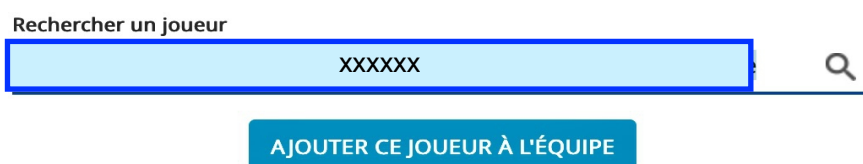
**Étape 4 :** cliquez sur Festival International de Bridge de Deauville puis sur Tournoi Normand puis sur Inscription puis sur Classique.



Dans le cadre Rechercher un joueur, inscrire votre numéro de licence.



**Étape 5 :** Le site propose vos coordonnées complètes sur fond bleu; cliquez sur ce fond bleu puis sur Ajouter ce joueur à l'équipe.



**Étape 6** : Il faut maintenant inscrire votre partenaire. Dans le cadre Rechercher un joueur, inscrivez le numéro de licence de votre partenaire ou son nom et prénom.

Le site propose ses coordonnées complètes sur fond bleu; cliquez sur ce fond bleu puis sur Ajouter ce joueur à l'équipe.

Cliquez sur Valider l'équipe et enfin sur Inscrire l'équipe.

**C'est fini, !**

**Pour vous inscrire au Buffet Normand (obligatoire pour y assister) :**

retournez dans Compétitions, saison 2026/2027, Festival, Festival International de Deauville, et cette fois-ci, cliquez sur Inscription pour le Buffet Normand.

Vous devez refaire la même procédure ( Inscription ... ) mais que pour vous-même ( le mot « équipe » ne concerne que vous!).

Il faudra ensuite recommencer la même démarche pour votre partenaire.

**Bravo ! Vous pouvez faire de même pour tous les tournois du festival !!!**

**Rappel : on ne paie pas sur le site à l'inscription. Les droits de table pour le tournoi et pour le buffet seront ramassés à la table.**